Transformation Tatuus Formule renault en Formule 2 Litres
Changement moteur F4R Formule Renault par un F4R préparé 230 cv

Arrivé du moteur sur palette

Vidange, vérification et démontage de tous les carters



Peinture du bloc en gris

Démontage carter inférieur + plaque anti déjaugeage

Suppression pompe à huile





Bouchage de la pompe à huile

Montage Plaque d'admission



Usinage renfort fixation moteur

Montage renfort fixation moteur





Modification du bloc moteur au niveau de la pompe à eau pour passage du carter sec





Montage du carter sec et de la pompe à huile avec de joints neufs



Montage d'une pompe à eau neuve après changement de la poulie à la presse



Modification du pignon de pompe à huile pour en faire une cale, montage du carter spécifique

Montage des 4 Papillons



Remontage du moteur dans le châssis et création du circuit d'essence

Création du nouveau câble d'accélérateur





Création du nouveau circuit d'eau

Montage des palettes

Distributeurs et Vérin



Montage nouveau capot

Moulage du demi nouveau ponton et ajustage



Usinage plaque support filtre à aii

Montage plaque support filtre à air